

Tschu, Tschu, Tschu die Eisenbahn.....

Töff, töff, töff, die Eisenbahn

Oder Tschu, Tschu, Tschu


Traditionell

www.franzdorfer.com

Heute machen wir einen Spaziergang zum neuen Arnulfsteg und schauen von oben die Welt der Züge an.


C F C

Töff, töff, töff, die Ei - sen - bahn, wer will mit in Ur - laub fahrn? Al -
 Töff, töff, töff, die Ei - sen - bahn, wer will mit in Ur - laub fahrn? Al -
 Töff, töff, töff, die Ei - sen - bahn, wer will mit in Ur - laub fahrn? Al -
 Töff, töff, töff, die Ei - sen - bahn, wer will mit in Ur - laub fahrn? Al -




5 G7 C G7 C

lei - ne fah - ren mag ich nicht, da nehm ich mir den Ted - dy mit.
 lei - ne fah - ren mag ich nicht, da nehm ich mir den Ha - sen mit.
 lei - ne fah - ren mag ich nicht, da nehm ich mir die Pup - pe mit.
 lei - ne fah - ren mag ich nicht, da nehm ich mir mein Äff - chen mit.





Buchtipp:
Henriette Bimmelbahn





und Jim Knopf für die größeren Kinder









Man kann auch die Namen von den Kindern einsetzen oder auch Opa, Oma, Mama und Papa mitfahren lassen.

Kennt Ihr die Zahnradbahn an der Theresienswiese, in der Nähe des Verkehrszentrums? Auf geht's!






Ausmalbild






Ausflugslust?



Am Hauptbahnhof gibt es viel zu entdecken. Immer eine Reise wert!

Eisenbahnkuchen:

- 2 Pck.Kuchen, (Kastenkuche, z. B. Marmorkuchen), kann man natürlich auch selber backen
- 400 g Kuchenglasur, (Schokoguss)
- 1 Handvoll Gummibärchen
- 1 Handvoll Bonbon(s), (Smarties)
- 2 Pck.Keks(e), (Prinzenrolle Minis)
- Den Kuchen in gleich große dicke Scheiben schneiden.



Bahnwärter Thiel Tumblingerstraße 29 /80337 München
Da gibt es für Papa und Mama Kaffee und Kuchen und für die Kinder viel zu sehen.

(Öffnung je nach Infektionsgeschehen)

Für die Lok eine Hälfte mit Schokoguss "ankleben". Die anderen Scheiben als Waggond dahinter anordnen. Alle Teile mit Schokoladenguss bestreichen und mit Gummibärchen, Smarties und Keksen verzieren.

Basteltipp „Eisenbahn“:

Du brauchst: Klopapierrollen (Menge je nach Anzahl der Waggons), Farbe, Watte, Deckel von Getränkeflaschen oder Tonpapier für Räder, Kleber oder Heißkleber, Tonpapier, Schnurr.

Wie machst Du es: Rollen anmalen, entweder Räder zuschneiden und aufkleben oder die Getränkedeckel als Räder aufkleben. Fenster aus Tonpapier ausschneiden und aufkleben, Waggons mit Schnurr aneinander hängen. Gleise kann man aus Eissteckerl basteln

